



Alimentación en aluminio. Terminal de cierre incluido.

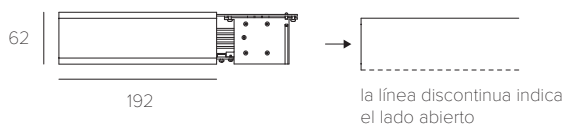
El kit de alivio de tensión 19040 se debe usar cuando el sistema se instala con un cable de suspensión 19030.



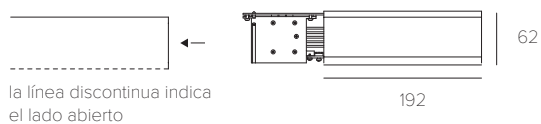
Alimentación central en aluminio.

El kit de alivio de tensión 19040 se debe usar cuando el sistema se instala con un cable de suspensión 19030.

Alimentación



- | | | |
|-------|-------------------|-----------|
| 19002 | Plateado satinado | Izquierda |
| 19302 | Blanco | Izquierda |
| 19502 | Negro | Izquierda |

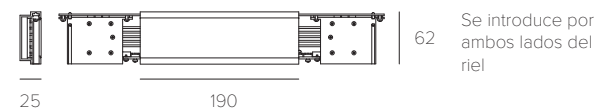


- | | | |
|-------|-------------------|---------|
| 19000 | Plateado satinado | Derecho |
| 19300 | Blanco | Derecho |
| 19500 | Negro | Derecho |

Peso neto Kg 0,38

IP20 CE

Alimentación central



- | | |
|-------|-------------------|
| 19004 | Plateado satinado |
| 19304 | Blanco |
| 19504 | Negro |

Peso neto Kg 0,44

IP20 CE